



# IPS 2.5K

AMPLIFICADOR PROFESIONAL



## Descripción

La Serie IPS está compuesta por una gama de amplificadores profesionales de dos canales que combinan lo último en tecnología de amplificación de Clase H de alto rendimiento con una confiabilidad duradera. IPS 2.5K es un amplificador de potencia biamplificado que ofrece hasta  $2 \times 1250 \text{ W}$  a  $4 \Omega$  de impedancia. Cuenta con un control independiente de ganancia, indicadores de señal, saturación y errores, entrada estéreo XLR, salida de puenteo, conmutador estéreo/paralelo/puente y conectores de salida SpeakON y de terminales de conexión. Asimismo, tiene protección contra cortocircuitos. Gracias a sus disipadores de calor de alta eficiencia y a sus ventiladores de velocidad variable, el IPS 2.5K puede soportar condiciones extremas de calor y asegura una confiabilidad total.

## Características

- › 2 amplificadores de 1250 W de Clase H
- › Respuesta rápida y baja distorsión
- › Modos estéreo, paralelo y puente
- › Circuito con protección amplia
- › Sistema de ventilación de velocidad variable
- › Indicadores de señal, saturación y errores
- › Conectores XLR de entrada
- › Conectores SpeakON y terminales de conexión
- › Limitador en todos los canales

## Código De Artículo


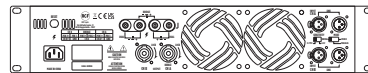
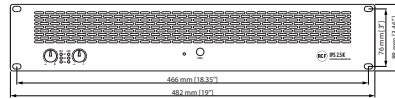
12100059	IPS 2.5K	220-240 V	Black - RAL 9005	EAN 8024530019617
12100060	IPS 2.5K	120 V	Black - RAL 9005	EAN 8024530019624



# IPS 2.5K

## AMPLIFICADOR PROFESIONAL

Line Art 2D



### ESPECIFICACIONES

<b>A</b> especificaciones del amplificador	Clase de amplificador	H	
	Salida de potencia	2 x 1250 W @ 4 ohm 2 x 800 W @ 8 ohm 1 x 2500 W @ 8 ohm (bridge)	
	Respuesta en frecuencia (-3 dB)	20 Hz - 22000 Hz	
	Diafonía	<80 dB	
<b>Sección de entrada</b>	Distorsión (THD + N) en potencia nominal a 1kHz	<0.01 %	
	Número total de entradas	2	
	Balanceado	2	
	Mono	2	
<b>Sección de salida</b>	Entradas de línea	2	
	Número de salida de señal	2	
	Conectores de salida de señal	XLR	
<b>Configuración y control</b>	Conectores de salida de potencia	Binding Post, Speakon	
	Configuración	DIP switch, Front panel	
	<b>Protecciones</b>	Enfriamiento	Forced
		Cortocircuito	Yes
		Térmico	Yes
		CC (Corriente continua)	Yes
		Fusibles	Yes
VHF (frecuencias muy altas)	Yes		



# IPS 2.5K

## AMPLIFICADOR PROFESIONAL

<b>Requerimientos de poder</b>	Voltaje de funcionamiento	220-240/115 V~ 50/60Hz
	Consumo eléctrico (W)	900 W
<b>Cumplimiento estándar</b>	Safety agency	CE compliant
<b>Especificaciones físicas</b>	Material del gabinete/de la caja	Metal
	Color	Black - RAL 9005
	Montaje en bastidor	19", 2U
<b>Tamaño / Peso</b>	Altura	88 mm / 3.46 inches
	Ancho	482 mm / 18.98 inches
	Profundidad	325 mm / 12.8 inches
	Peso	18.8 kg / 41.45 lbs